


Помоги связисту.

Музыкально –
дидактическая игра на
развитие чувства ритма
для подготовительной
группы



Надежная связь – сильная армия

СВЯЗИСТЫ ВЕЗДЕ НУЖНЫ


Отдаёт ли командир приказ о наступлении, поднимаются ли самолёты в воздух, идут ли танки в атаку, — повсюду необходима связь, нигде не обойтись без связи.

Кто передаст приказ кораблям, вышедшим в море? Связисты.

Кто примет донесения от разведчиков? Связисты.

Кто передаст лёгчику команду с земли? Связисты.

Нет такого рода войск, где не были бы нужны, где не были бы необходимы связисты.




Как вы думаете что общего между пианистом и радистом?

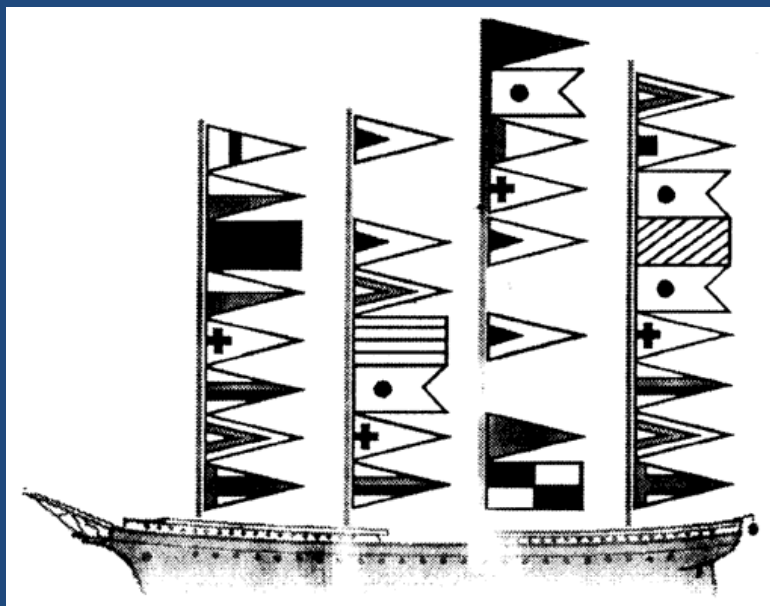


В том что звуки можно закодировать графически...т.е. записать в виде рисунков и знаков.

Музыкальные звуки можно записать в виде нот...



А слова закодировать в виде значков, например, моряки использовали флажковую азбуку.







А позднее, с помощью азбуки Морзе (точек и тире). Так они обменивались сообщениями между кораблями в море...

А • —	Л • — • •	Ц — • — •
Б — • • •	М — —	Ч — — — •
В • — —	Н — •	Ш — — — —
Г — — •	О — — —	Щ — — • —
Д — • •	П • — — •	Ъ • — — • — •
Е •	Р • — •	Ы — • — —
Ж • • • —	С • • •	Ь — • • —
З — — • •	Т —	Э • • — • •
И • •	У • • —	Ю • • — —
Й • — — —	Ф • • — •	Я • — • —
К — • —	Х • • • •	

Задание



Используя знакомые ритмические цепочки, прочитай ритм.

 ● ● ● ●	 ● ● ●	 ● ●	 ●
---	---	---	---

Р



M








Знак обозначает музыкальную паузу.




На паузу –немного развести руки в стороны, ладонями друг к другу, без звукового обозначения. (молчим)


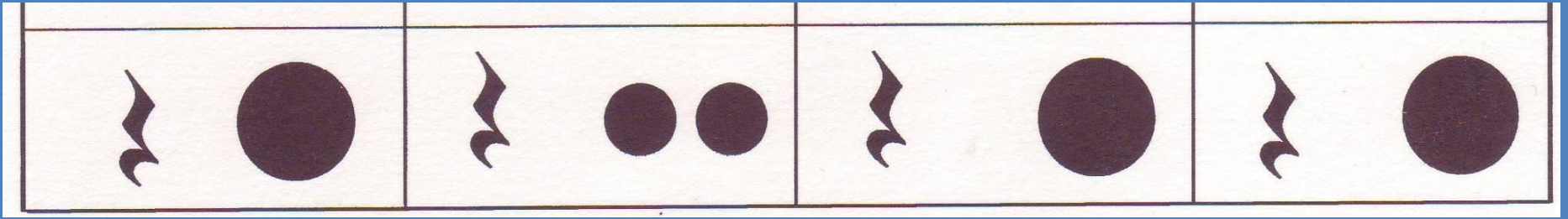
Например.



пауза—ТА - пауза-ТА







Молодєц!

